

簡易地デジチューナーDTV-S110

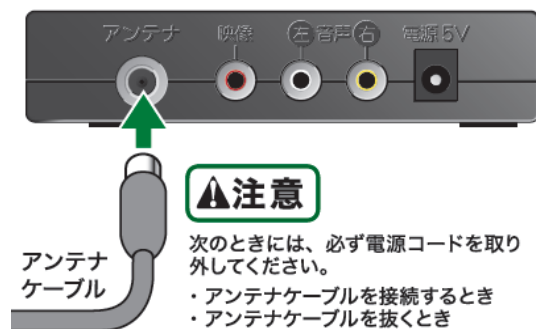
困った時は？



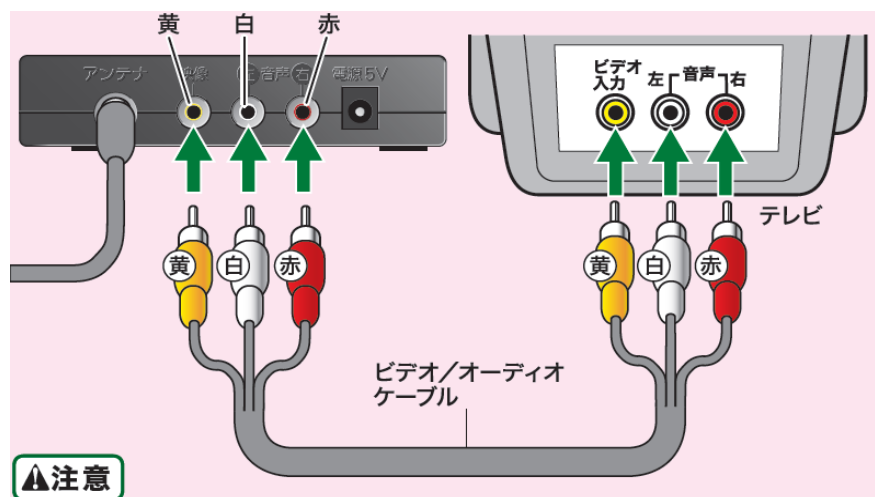
困った時は？

画面が映らない
「真っ黒」や「砂嵐」

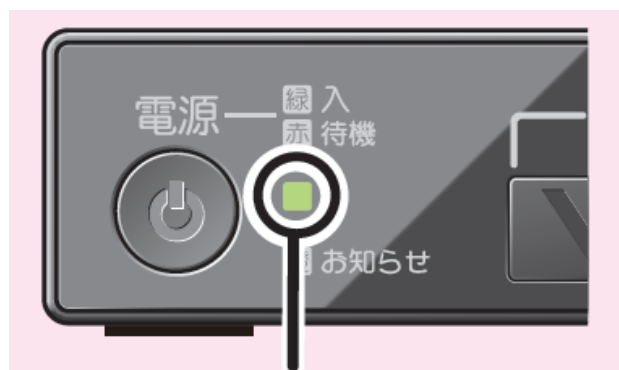
1. 本体の電源を切り、電源コンセントを抜いて下さい。
2. 下図のようにアンテナケーブルの差し込み口の確認を行って頂き、奥までケーブルが差し込まれている事を確認して下さい。



3. ビデオ/オーディオケーブルが、製品本体、テレビ共に正しく差し込まれている事を確認して下さい。



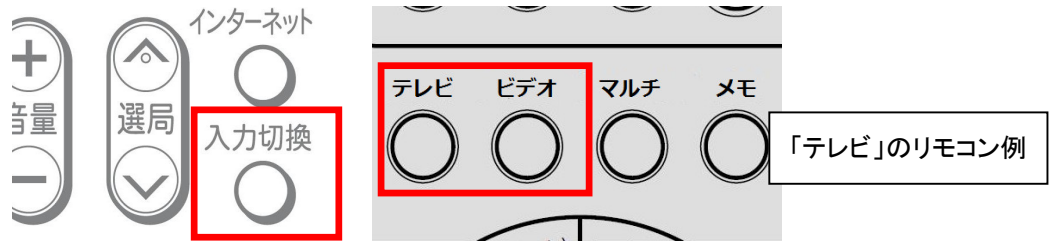
4. 製品本体のコンセントを差し込み、本体前面の電源ボタンを押して、電源ランプが緑色になる事を確認して下さい。



困った時は？

電源/お知らせ ランプ

5. 画面が映るまで「テレビ」の「入力切り替えボタン」を何度か押して下さい。



※ この画面はサンプルです。お使いのテレビにより表記は異なります。

※ テレビによってはボタンの名称は「テレビ/ビデオ」や「入力」など異なる事があります。

以上の方法でも改善しない場合、製品本体の故障の可能性が御座います。

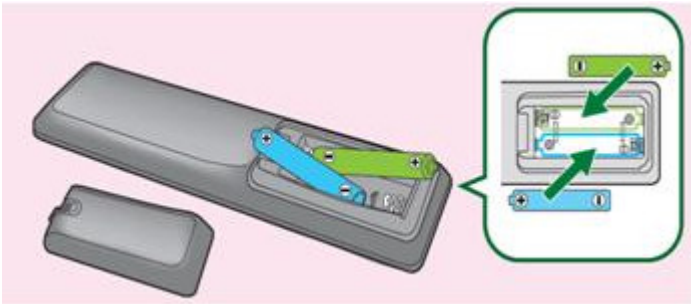
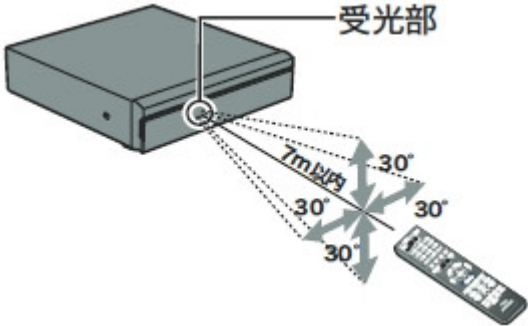
添付の修理申し込み用紙にて、弊社修理センターまで送付下さい。

地域選択がわからない。
(ご自分がお住まいの地域がわからない)

下記表を元に地域選択を行って下さい。

北海道地方	札幌 函館 室蘭 旭川 帯広 釧路 北見
東北地方	青森県 岩手県 宮城県 秋田県 山形県 福島県
関東地方	茨城県 栃木県 群馬県 埼玉県 千葉県 東京都 神奈川県
中部地方	新潟県 富山県 石川県 福井県 山梨県 長野県 岐阜県 静岡県 愛知県
近畿地方	三重県 滋賀県 京都府 大阪府 兵庫県 奈良県 和歌山県
中国地方	鳥取県 島根県 岡山県 広島県 山口県
四国地方	徳島県 香川県 愛媛県 高知県
九州地方	福岡県 佐賀県 長崎県 熊本県 大分県 宮崎県 鹿児島県 沖縄県

困った時は？

<p>リモコンの設定を行ったが、テレビ操作が出来ない</p>	<p>マニュアルを参照にリモコン設定を行って下さい。 一つのメーカーでも複数の設定番号があります。 テレビが操作出来るようになるまで、複数全ての設定をお試し下さい。</p> <p>全ての設定を完了しても、操作が出来ない場合、お使いのテレビが弊社リモコンに対応していない事が考えられます。 テレビのリモコンと、チューナーリモコンの2台を併用してお使い下さい。</p>
<p>リモコンでチューナーの操作が出来ない</p>	<ol style="list-style-type: none">1. 電池の向きが誤っていないか確認します。 2. 電池を新しい物に交換して下さい。 本製品に付属している電池は動作確認用です。 早めに新しい電池とお取替え下さい。3. 使用可能範囲であるかご確認下さい。 リモコンを使う時は、リモコンの発光部を本体の受光部に向けます。 4. 本製品の再起動を行って下さい。<ul style="list-style-type: none">・本体の電源ボタンを押して本製品の電源を切ります。 ※電源ランプが赤色点灯になる事を確認して下さい。・ACアダプターをコンセントから抜きます。・ACアダプターをコンセントに挿します。

困った時は？

- ・本体の電源ボタンを押して本製品の電源を入れます。



電源/お知らせ ランプ

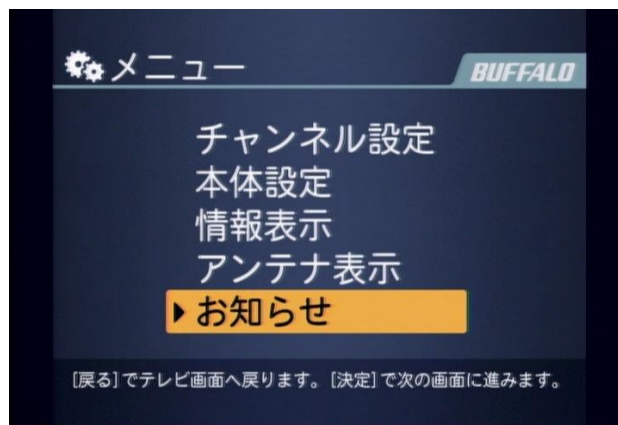
以上の方法でも改善しない場合、製品本体の故障の可能性が御座います。
添付の修理申し込み用紙にて、弊社修理センターまで送付下さい。

本体前面のランプが
「赤色点滅」している

電源コードの挿し直しを実施しても改善が見られない場合
製品本体の故障の可能性が御座います。
添付の修理申し込み用紙にて、弊社修理センターまで送付下さい。

本体前面のランプが
「橙色点灯」している

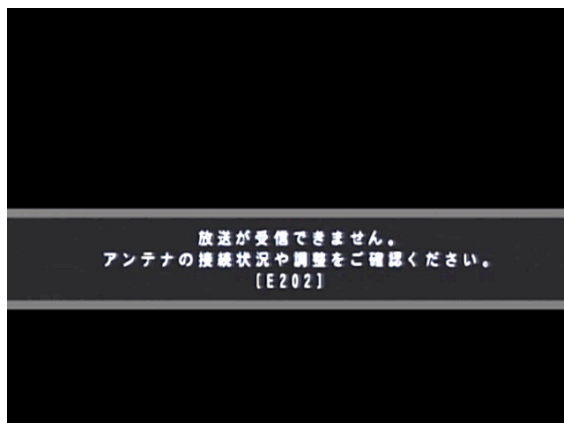
製品についてのお知らせがあります。
リモコンの「メニューボタン」を押してお知らせの内容御確認して下さい。



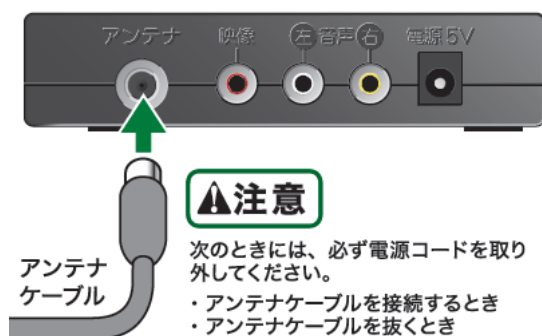
困った時は？

E202 エラー（放送が受信出来ません）

下図の画面が表示されている場合は、次の手順をご確認下さい。



1. 本体の電源を切り、電源コンセントを抜いて下さい。
2. アンテナケーブルの差し込み口の確認をします。
奥までケーブルが差し込まれている事を確認して下さい。



3. お住まいの地域を間違い無く選択し、チャンネルの再取得をお試し下さい。
4. 家屋のアンテナを調整して頂くか、ブースターで電波を増幅して下さい。

以上の方法でも改善しない場合、製品本体の故障の可能性が御座います。
弊社修理センターに修理をご依頼ください。